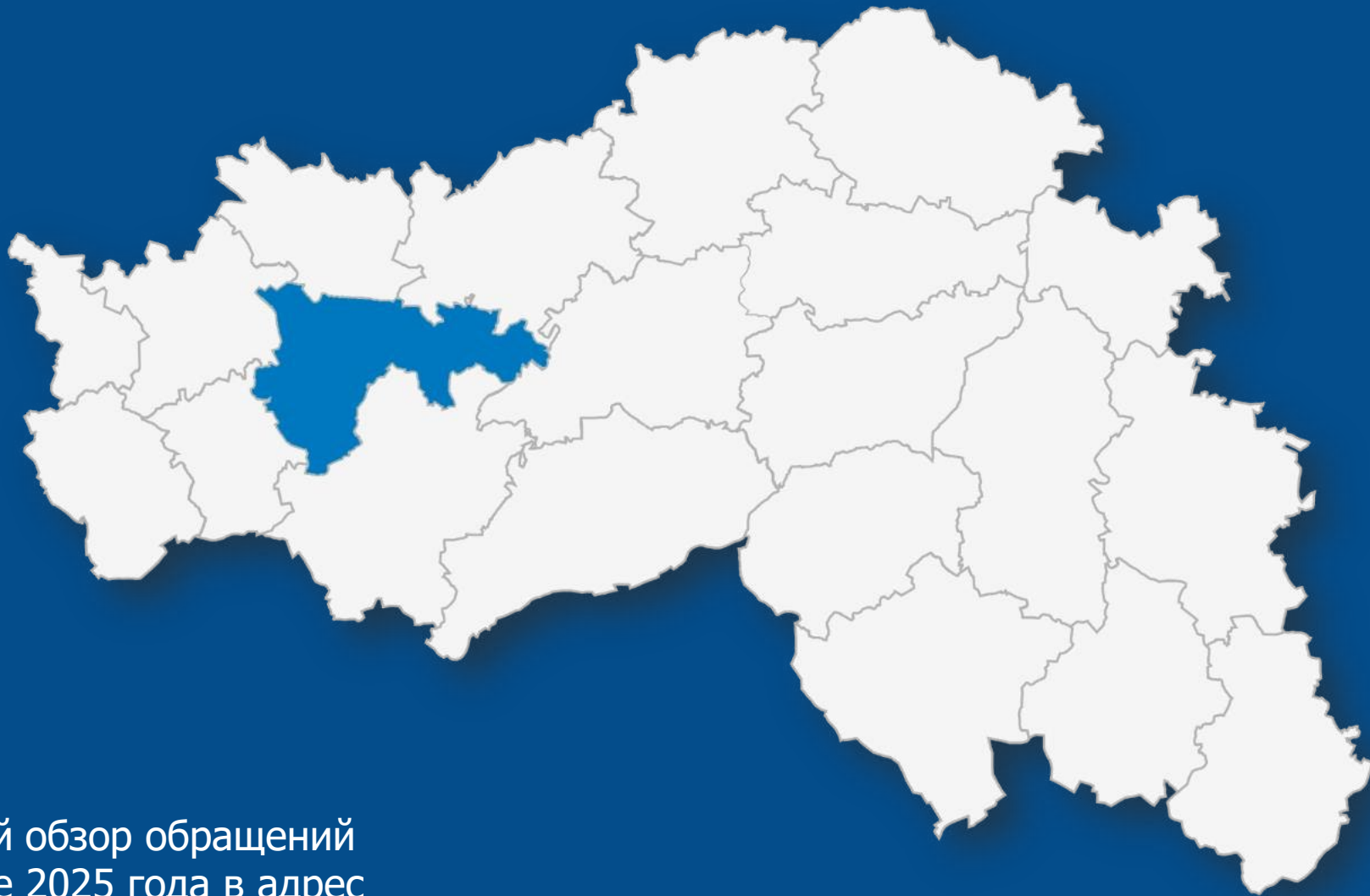




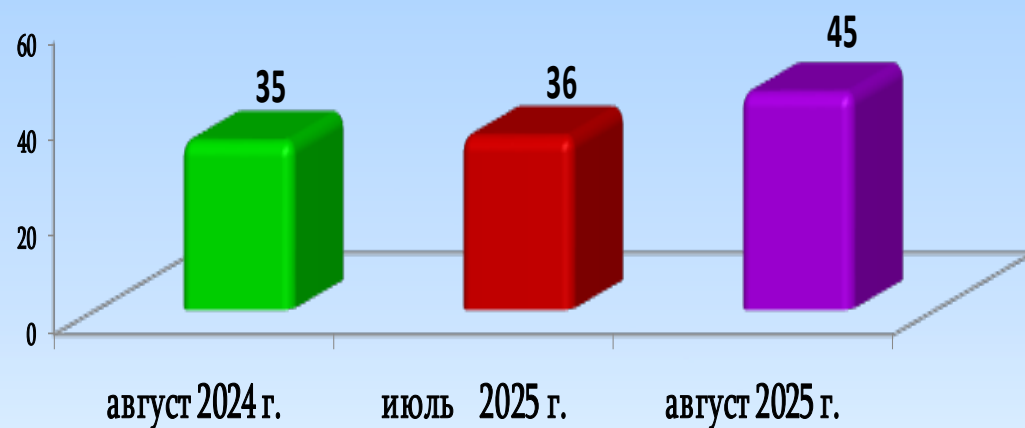
# ЯКОВЛЕВСКИЙ МУНИЦИПАЛЬНЫЙ ОКРУГ



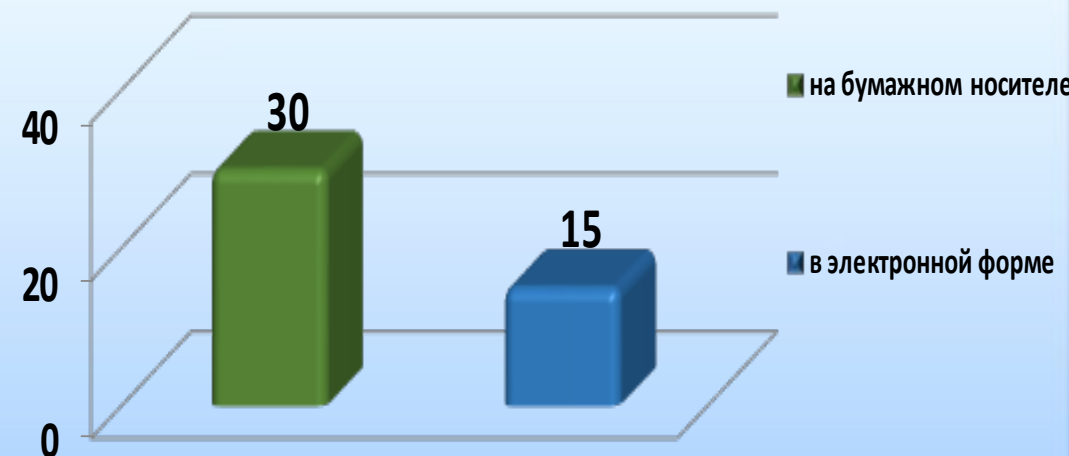
Информационно-статистический обзор обращений  
граждан, поступивших в августе 2025 года в адрес  
главы администрации Яковлевского муниципального  
округа Белгородской области

# Количество обращений, поступивших в адрес главы администрации Яковлевского муниципального округа Белгородской области в августе 2025 года

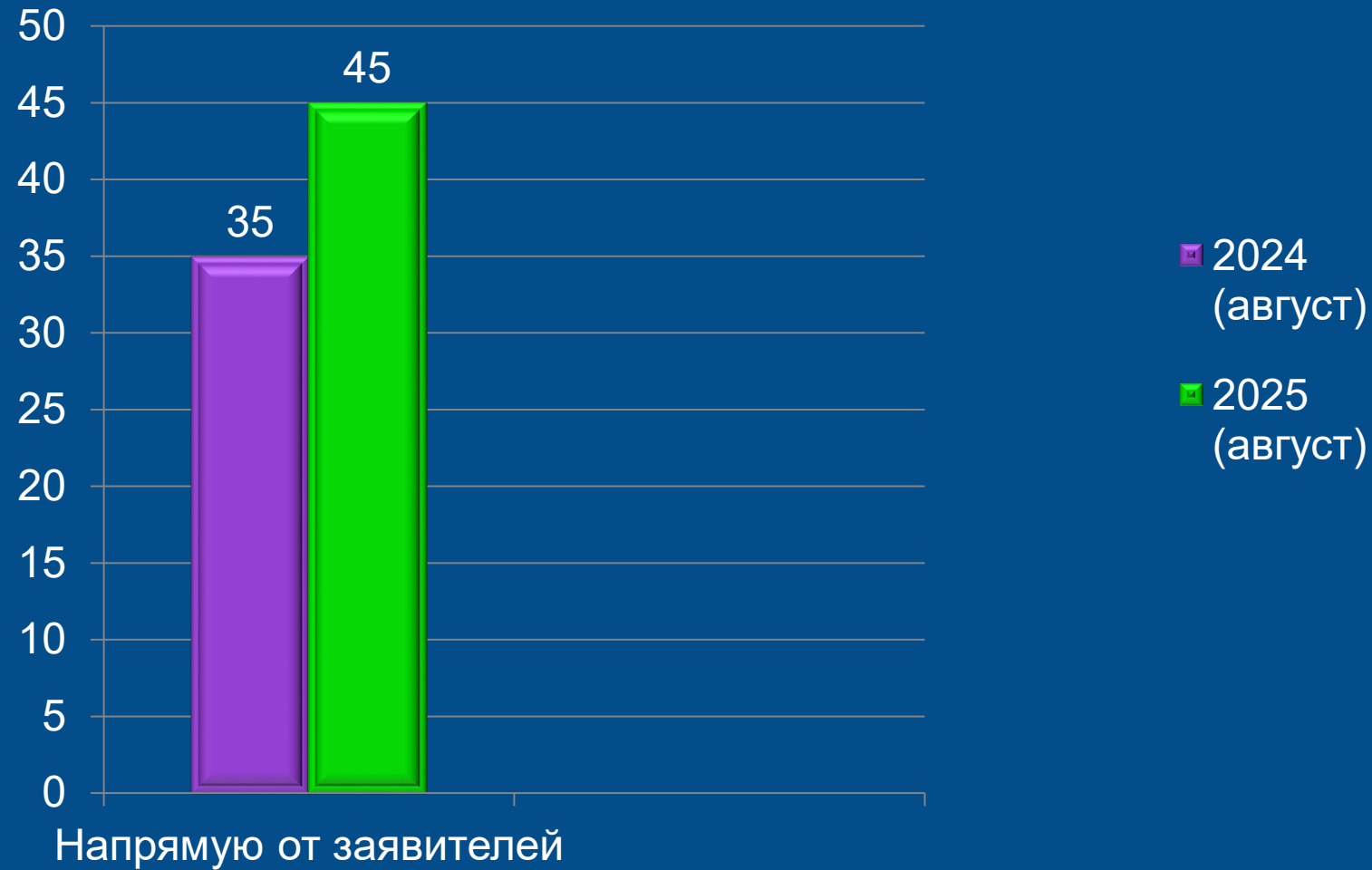
## Количество письменных обращений



## Распределение по форме обращения



# Количество обращений, поступивших в адрес главы администрации Яковлевского муниципального округа Белгородской области в августе 2025 года, в разрезе источников поступления



## Виды обращений граждан

Анонимные

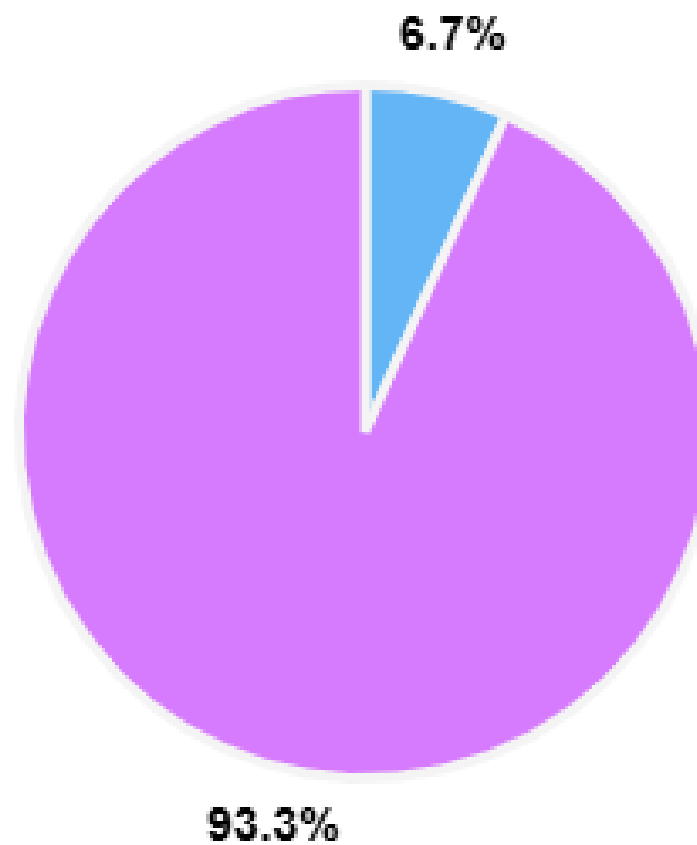
0

Коллективные

3

От заявителя

42



# Количество письменных обращений с распределением по территориальным администрациям (по месту жительства заявителей)

Количество обращений, поступивших в администрацию Яковлевского городского округа за август 2025 года с распределением по территориальным администрациям			
№ п/п	Наименование территории Яковлевского муниципального округа	Количество обращений	
		Июль 2025 года	Август 2025 года
ВСЕГО		36	45
1	город Строитель	22	27
2	Быковская территория	0	0
3	Гостищевская территория	0	1
4	Алексеевская территория	1	0
5	Кривцовская территория	1	0
6	Кустовская территория	1	1
7	Мощенская территория	0	0
8	Смородинская территория	0	1
9	Стрелецкая территория	1	3
10	Терновская территория	2	2
11	Томаровская территория	5	5
12	Яковлевская территория	2	2
13	Бутовская территория	0	0
14	Завидовская территория	1	0
15	Дмитриевская территория	0	0
16	Саженская территория	0	3
17	Казацкая территория	0	0




Распределение количества вопросов по тематическим разделам, содержащихся в обращениях, поступивших в адрес главы администрации Яковлевского муниципального округа Белгородской области в августе 2025 года

Условные обозначения	(количество вопросов) [доля тематического раздела в общем количестве вопросов]					Всего вопросов, содержащихся в обращениях
Тематический раздел	1.Государство, общество, политика	2. Социальная сфера	3. Экономика	4. Оборона, безопасность, законность	5. Жилищно-коммунальная сфера	
Период						
Август 2024 года	(6) [17%]	(6) [17%]	(11) [32%]	(0) [0%]	(12) [34%]	35
Июль 2025 года	(4) [11%]	(9) [25%]	(4) [11%]	(2) [6%]	(17) [47%]	36
Август 2025 года	(8) [18%]	(5) [11%]	(10) [22%]	(4) [9%]	(18) [40%]	45

Количество наименований вопросов, представляющих для заявителей наибольший интерес

№ п/п	Наименование вопроса	Кол-во	в % от общего количества обращений за август 2025 г.
1	Выделение земельных участков для индивидуального жилищного строительства	3	7%
2	Благоустройство и ремонт подъездных дорог, в том числе тротуаров	3	7%
3	Комплексное благоустройство	3	7%

## Результаты рассмотрения письменных обращений в августе 2025 года



Доля обращений, направленных по компетенции вопросов:

