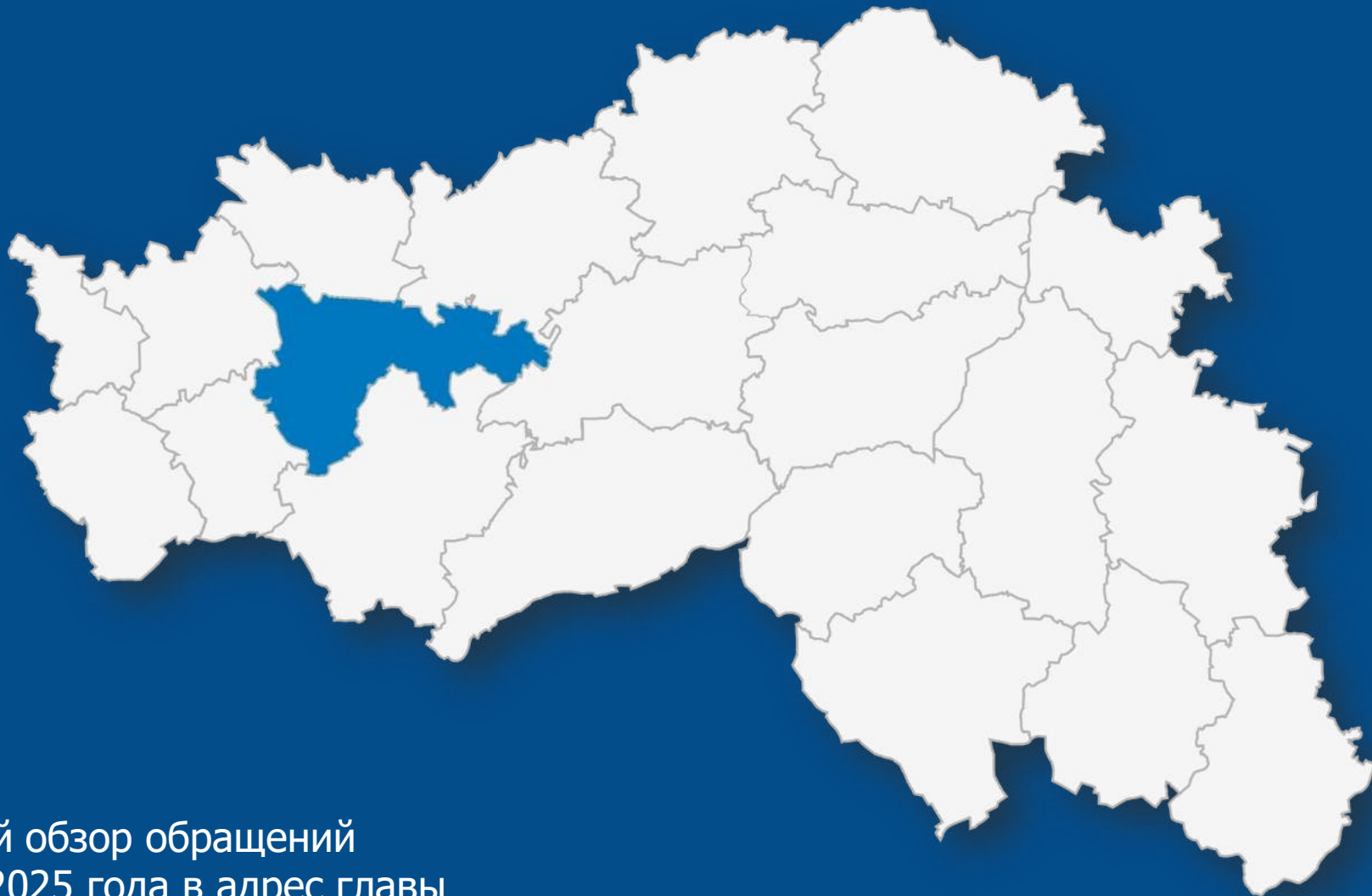




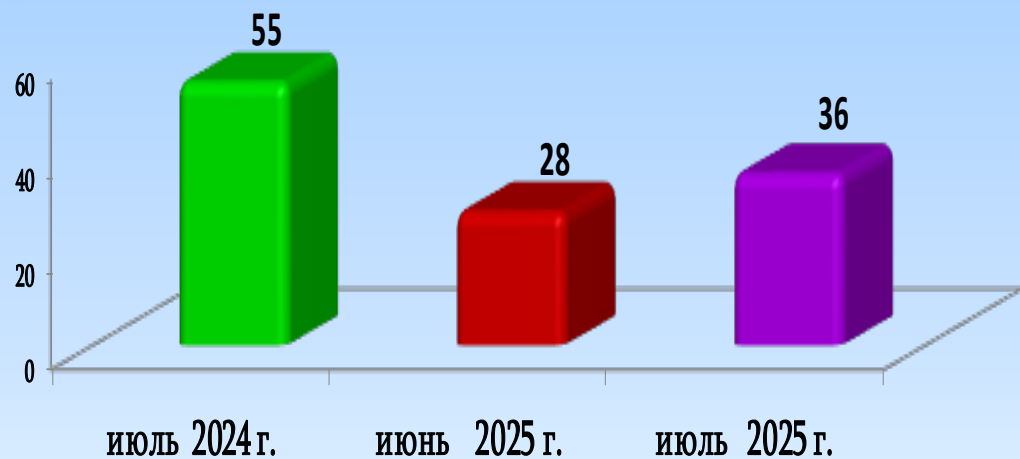
ЯКОВЛЕВСКИЙ МУНИЦИПАЛЬНЫЙ ОКРУГ



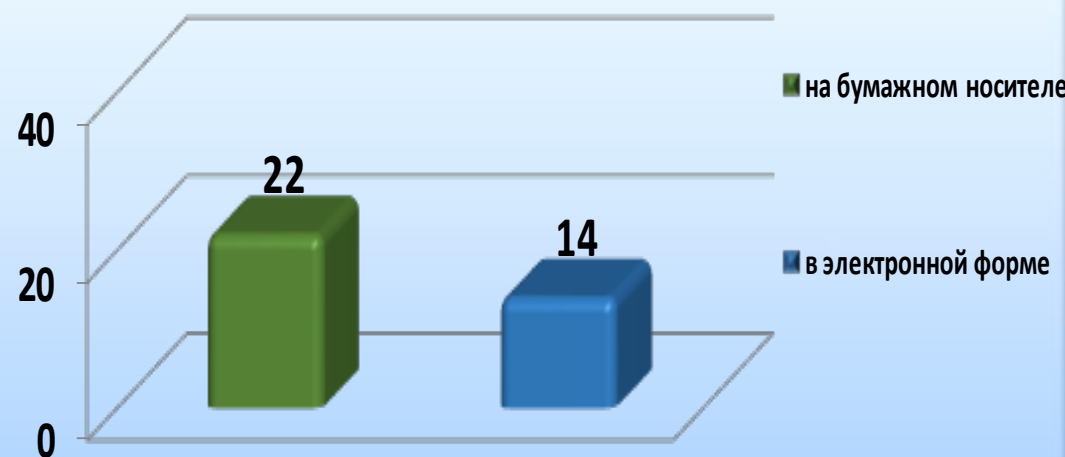
Информационно-статистический обзор обращений
граждан, поступивших в июле 2025 года в адрес главы
администрации Яковлевского муниципального округа
Белгородской области

Количество обращений, поступивших в адрес главы администрации Яковлевского муниципального округа Белгородской области в июле 2025 года

Количество письменных обращений



Распределение по форме обращения



**Количество обращений, поступивших в адрес главы администрации Яковлевского
муниципального округа Белгородской области в июле 2025 года,
в разрезе источников поступления**



Виды обращений граждан

Анонимные

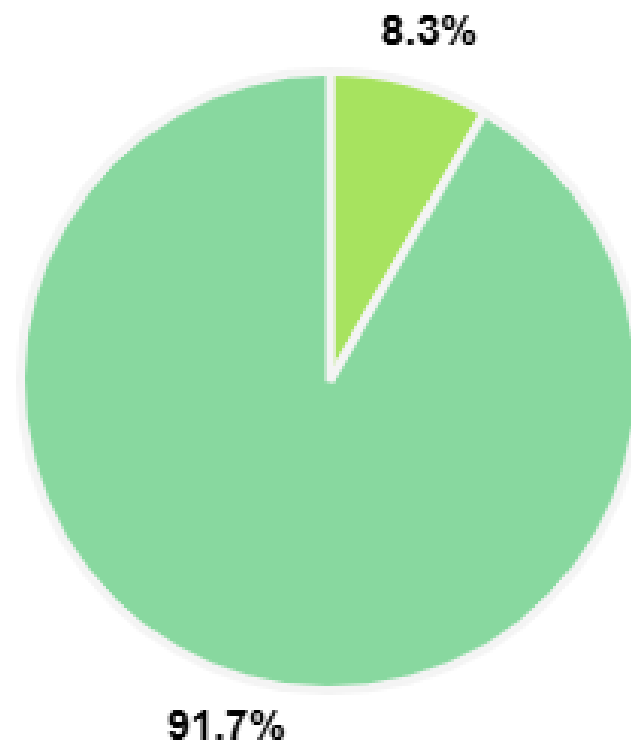
0

Коллективные

3

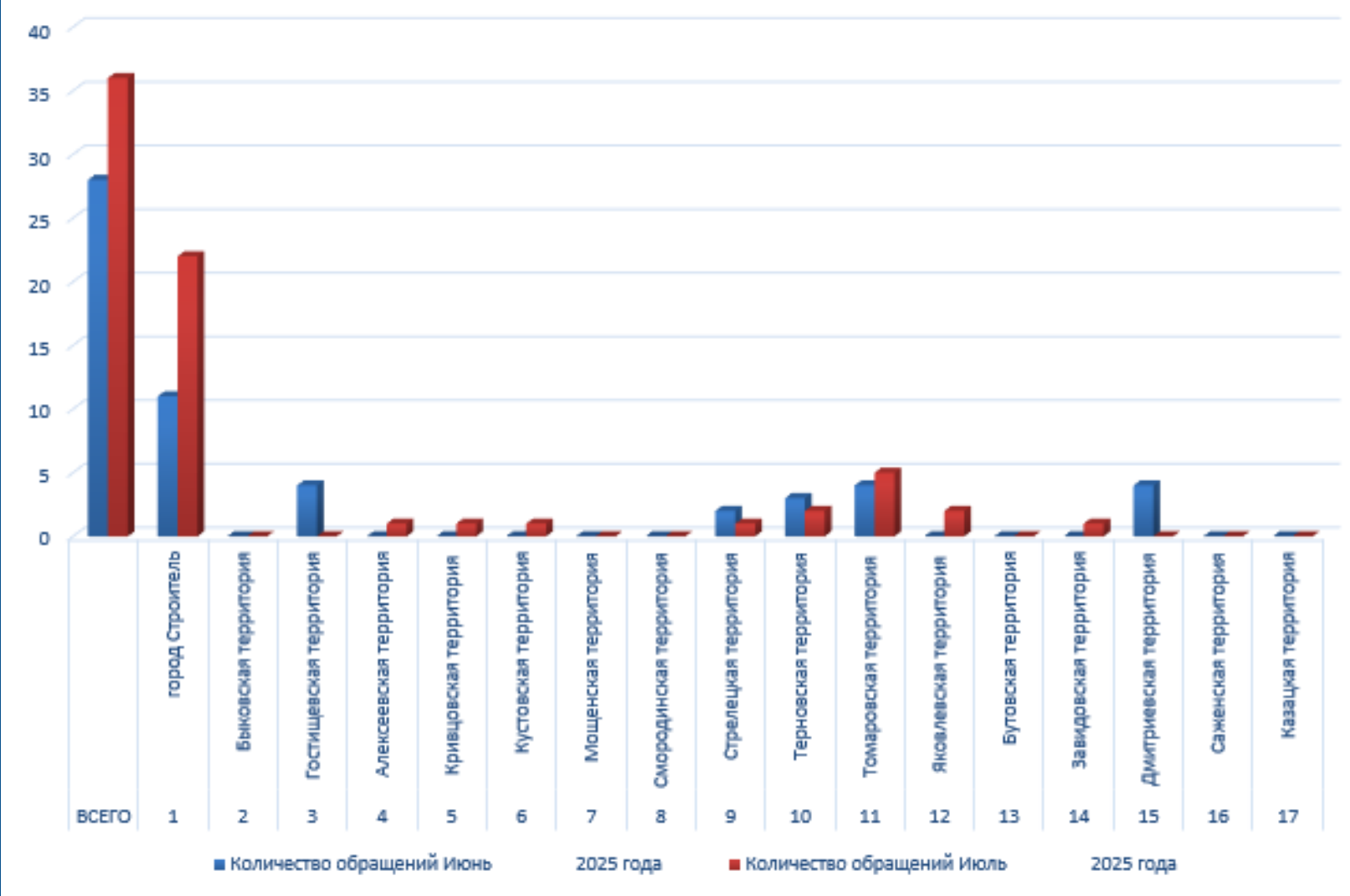
От заявителя

33



Количество письменных обращений с распределением по территориальным администрациям (по месту жительства заявителей)

№ п/п	Наименование территории Яковлевского муниципального округа	Количество обращений	
		Июнь 2025 года	Июль 2025 года
ВСЕГО		28	36
1	город Строитель	11	22
2	Быковская территория	0	0
3	Гостищевская территория	4	0
4	Алексеевская территория	0	1
5	Кривцовская территория	0	1
6	Кустовская территория	0	1
7	Мошенская территория	0	0
8	Смородинская территория	0	0
9	Стрелецкая территория	2	1
10	Терновская территория	3	2
11	Томаровская территория	4	5
12	Яковлевская территория	0	2
13	Бутовская территория	0	0
14	Завидовская территория	0	1
15	Дмитриевская территория	4	0
16	Саженская территория	0	0
17	Казацкая территория	0	0




Распределение количества вопросов по тематическим разделам, содержащихся в обращениях, поступивших в адрес главы администрации Яковлевского муниципального округа Белгородской области в июле 2025 года

Условные обозначения	(количество вопросов) [доля тематического раздела в общем количестве вопросов]					Всего вопросов, содержащихся в обращениях
Тематический раздел	1.Государство, общество, политика	2. Социальная сфера	3. Экономика	4. Оборона, безопасность, законность	5. Жилищно- коммунальная сфера	
Период						
Июль 2024 года	(1) [2%]	(14) [26%]	(15) [27%]	(0) [0%]	(25) [45%]	55
Июнь 2025 года	(5) [18%]	(2) [7%]	(1) [3,6%]	(8) [28,6%]	(12) [42,8%]	28
Июль 2025 года	(4) [11%]	(9) [25%]	(4) [11%]	(2) [6%]	(17) [47%]	36

Количество наименований вопросов, представляющих для заявителей наибольший интерес

№ п/п	Наименование вопроса	Кол-во	в % от общего количества обращений за июль 2025 г.
1	Подключение индивидуальных жилых домов к центральным сетям водо-, тепло-, газо-, электроснабжение и водоотведение	4	11%
2	Содержание общего имущества	4	11%
3	Перебои электроснабжения	4	11%

Результаты рассмотрения письменных обращений в июле 2025 года



Доля обращений, направленных по компетенции вопросов:

