



# ЯКОВЛЕВСКИЙ МУНИЦИПАЛЬНЫЙ ОКРУГ



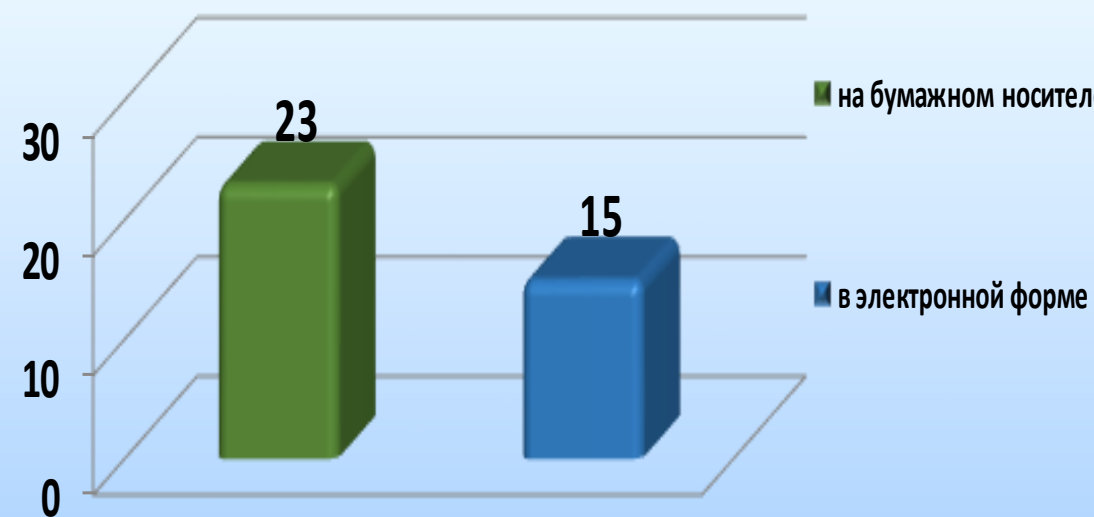
Информационно-статистический обзор обращений  
граждан, поступивших в декабре 2025 года в адрес  
главы администрации Яковлевского муниципального  
округа Белгородской области

# Количество обращений, поступивших в адрес главы администрации Яковлевского муниципального округа Белгородской области в декабре 2025 года

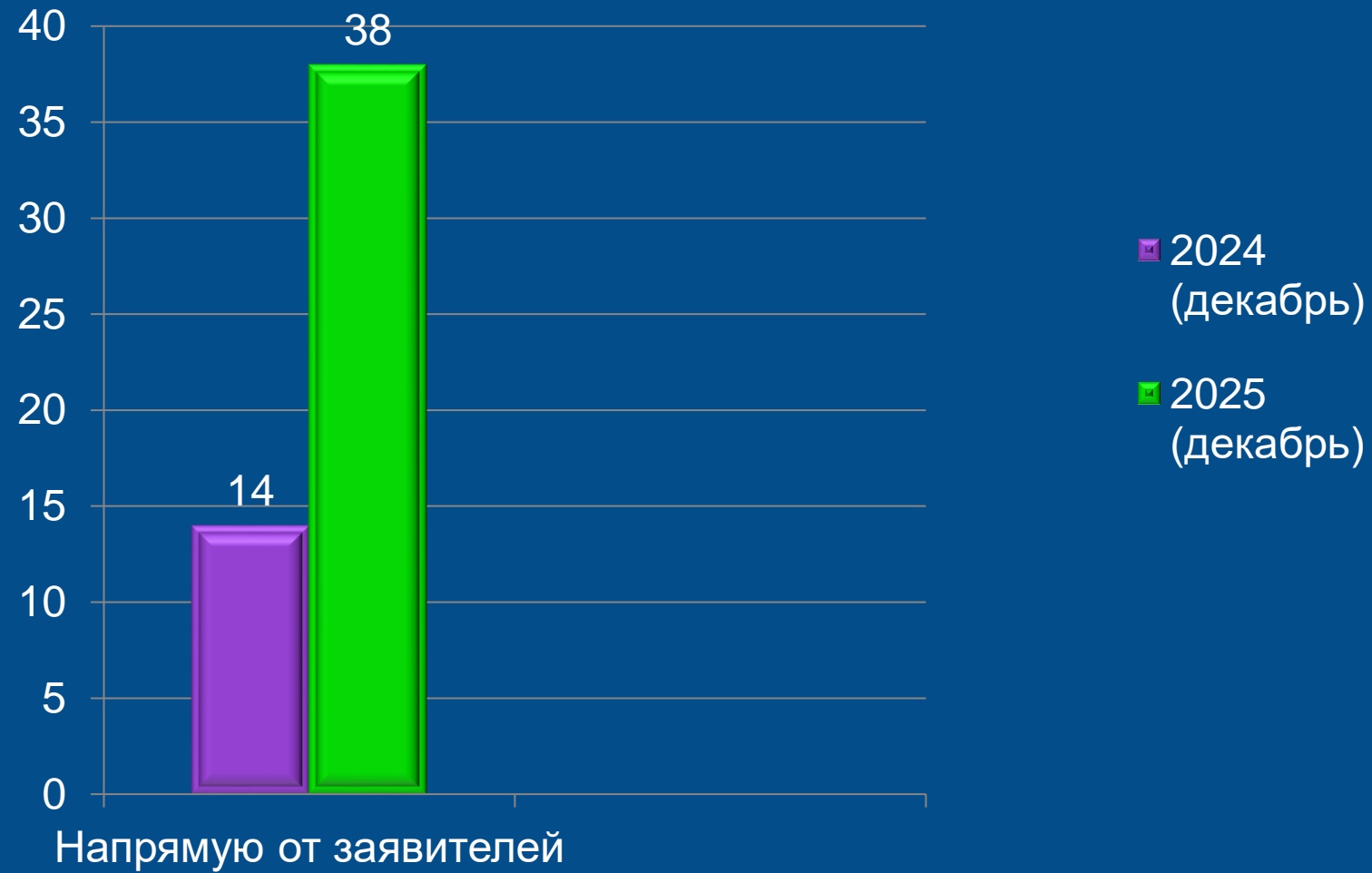
## Количество письменных обращений



## Распределение по форме обращения



# Количество обращений, поступивших в адрес главы администрации Яковлевского муниципального округа Белгородской области в декабре 2025 года, в разрезе источников поступления



## Виды обращений граждан

Анонимные

0

Коллективные

3

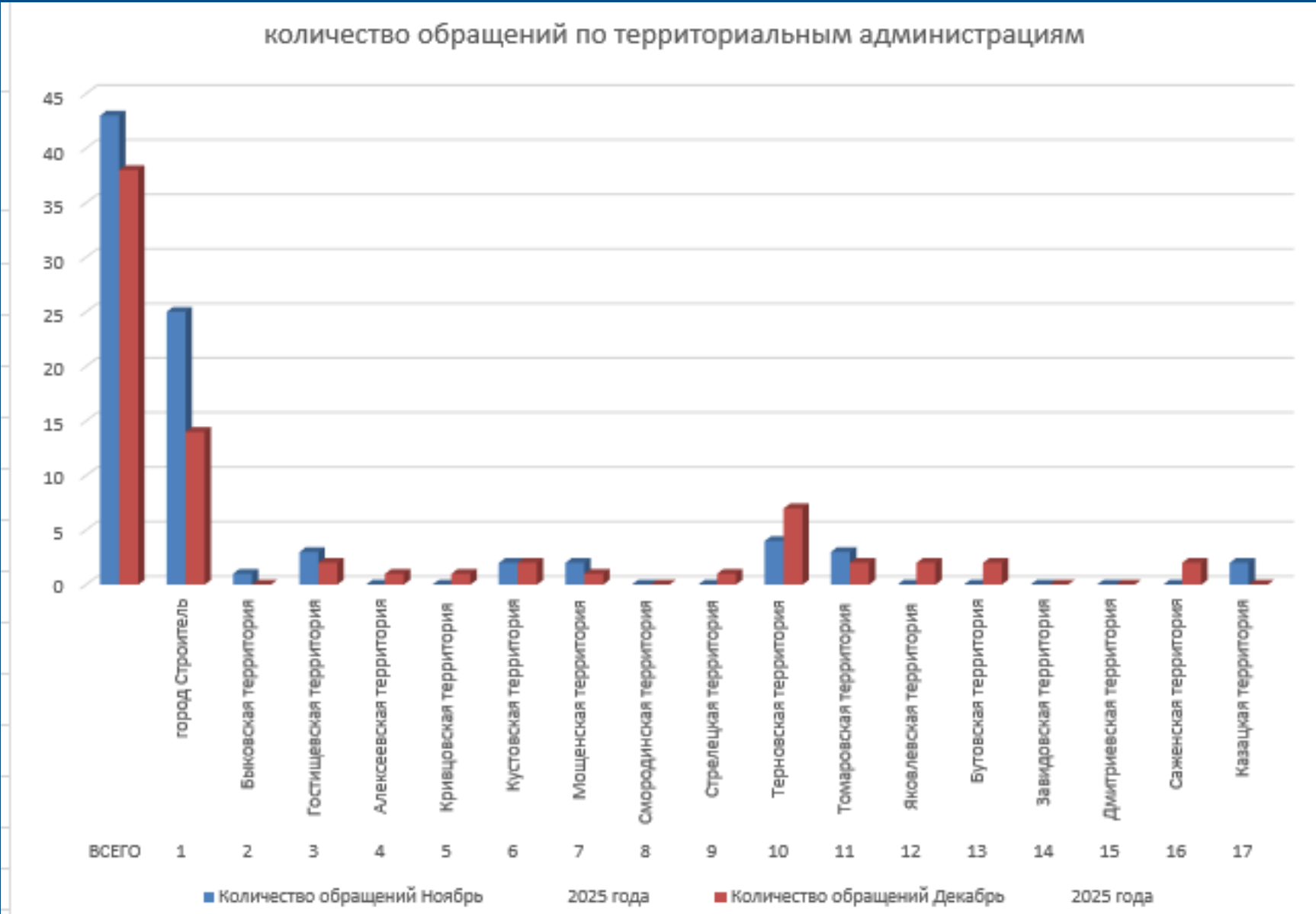
От заявителя

35



# Количество письменных обращений с распределением по территориальным администрациям (по месту жительства заявителей)

Количество обращений, поступивших в администрацию Яковлевского муниципального округа за декабрь 2025 года с распределением по территориальным администрациям		
Наименование территории Яковлевского муниципального округа	Количество обращений	
	Ноябрь 2025 года	Декабрь 2025 года
ВСЕГО	43	38
город Строитель	25	14
Быковская территория	1	0
Гостищевская территория	3	2
Алексеевская территория	0	1
Кривцовская территория	0	1
Кустовская территория	2	2
Мошенская территория	2	1
Сморodinская территория	0	0
Стрелецкая территория	0	1
Терновская территория	4	7
Томаровская территория	3	2
Яковлевская территория	0	2
Бутовская территория	0	2
Завидовская территория	0	0
Дмитриевская территория	0	0
Сажанская территория	0	2
Казацкая территория	2	0
Другой регион	1	1



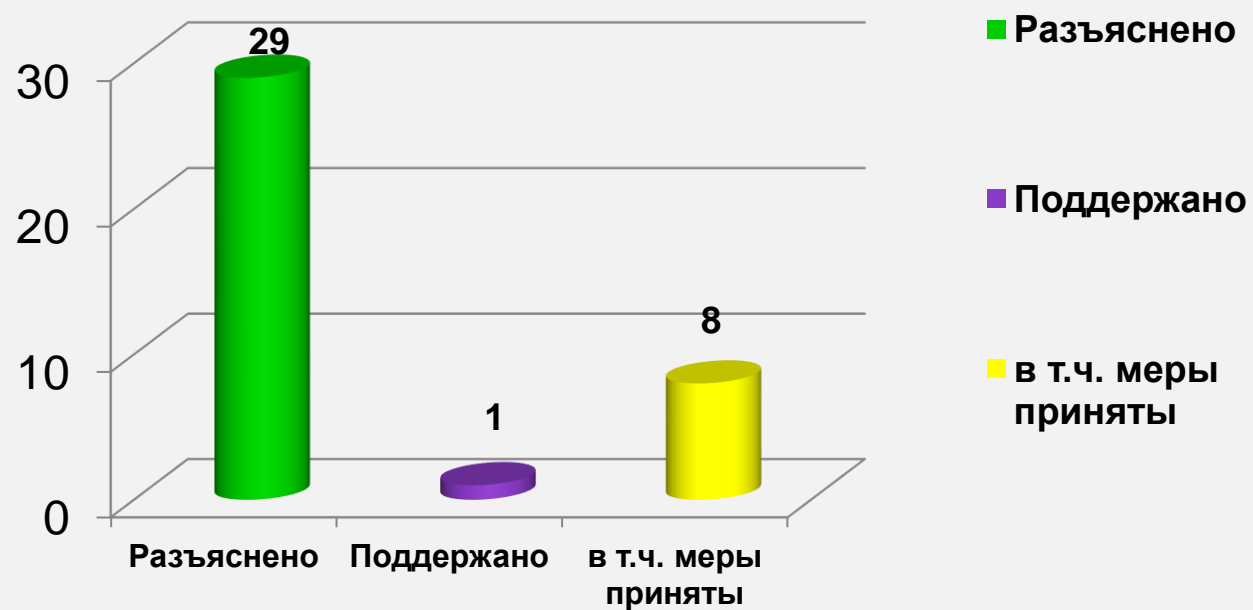
Распределение количества вопросов по тематическим разделам, содержащихся в обращениях, поступивших в адрес главы администрации Яковлевского муниципального округа Белгородской области в декабре 2025 года

Условные обозначения	(количество вопросов) [доля тематического раздела в общем количестве вопросов]					Всего вопросов, содержащихся в обращениях
Тематический раздел	1.Государство, общество, политика	2. Социальная сфера	3. Экономика	4. Оборона, безопасность, законность	5. Жилищно-коммунальная сфера	
Период						
Декабрь 2024 года	(3) [21%]	(1) [7%]	(5) [36%]	(1) [7%]	(4) [29%]	14
Ноябрь 2025 года	(3) [7%]	(10) [23%]	(8) [19%]	(4) [9%]	(18) [42%]	43
Декабрь 2025 года	(6) [16%]	(11) [29%]	(10) [26%]	(4) [11%]	(7) [18%]	38

Количество наименований вопросов, представляющих для заявителей наибольший интерес

№ п/п	Наименование вопроса	Кол-во	в % от общего количества обращений за октябрь 2025 г.
1	Защита прав на землю и рассмотрение земельных споров	3	8%
2	Образование	5	13%

## Результаты рассмотрения письменных обращений в декабре 2025 года



Доля обращений, направленных по компетенции вопросов:

