



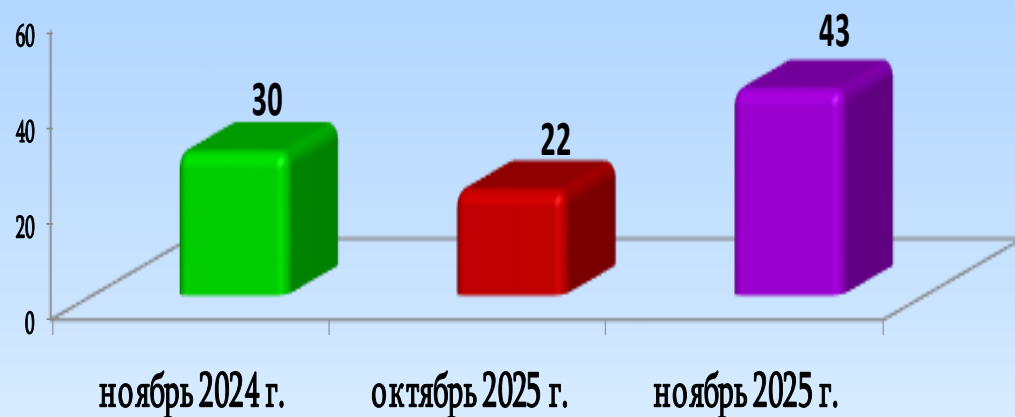
# ЯКОВЛЕВСКИЙ МУНИЦИПАЛЬНЫЙ ОКРУГ



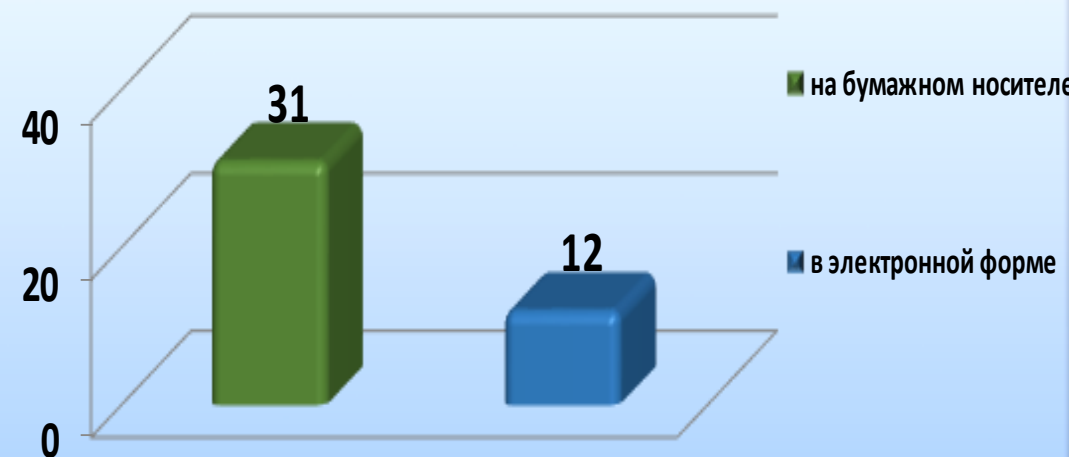
Информационно-статистический обзор обращений  
граждан, поступивших в ноябре 2025 года в адрес  
главы администрации Яковлевского муниципального  
округа Белгородской области

# Количество обращений, поступивших в адрес главы администрации Яковлевского муниципального округа Белгородской области в ноябре 2025 года

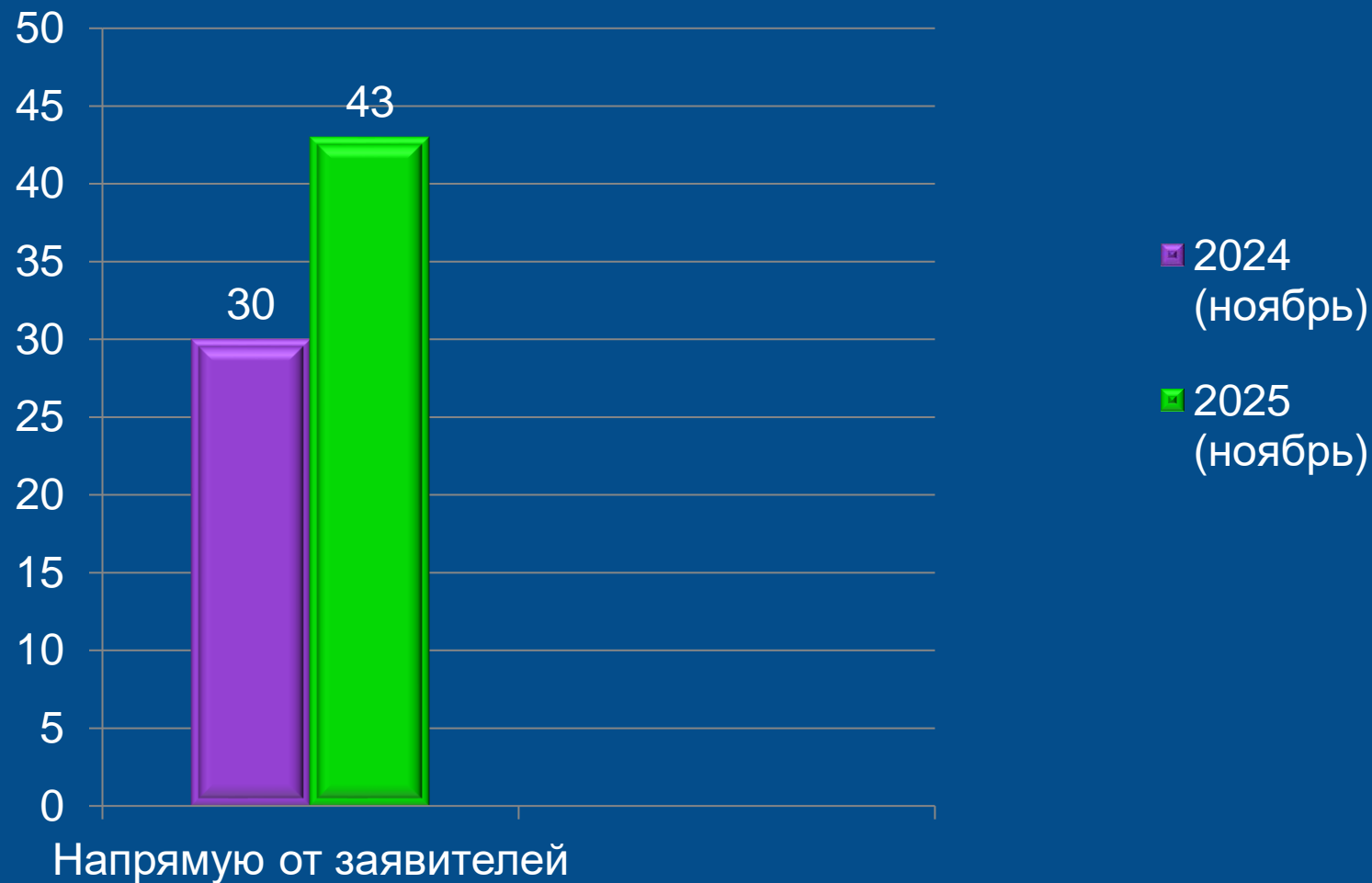
## Количество письменных обращений



## Распределение по форме обращения



# Количество обращений, поступивших в адрес главы администрации Яковлевского муниципального округа Белгородской области в ноябре 2025 года, в разрезе источников поступления



## Виды обращений граждан

Анонимные

0

Коллективные

2

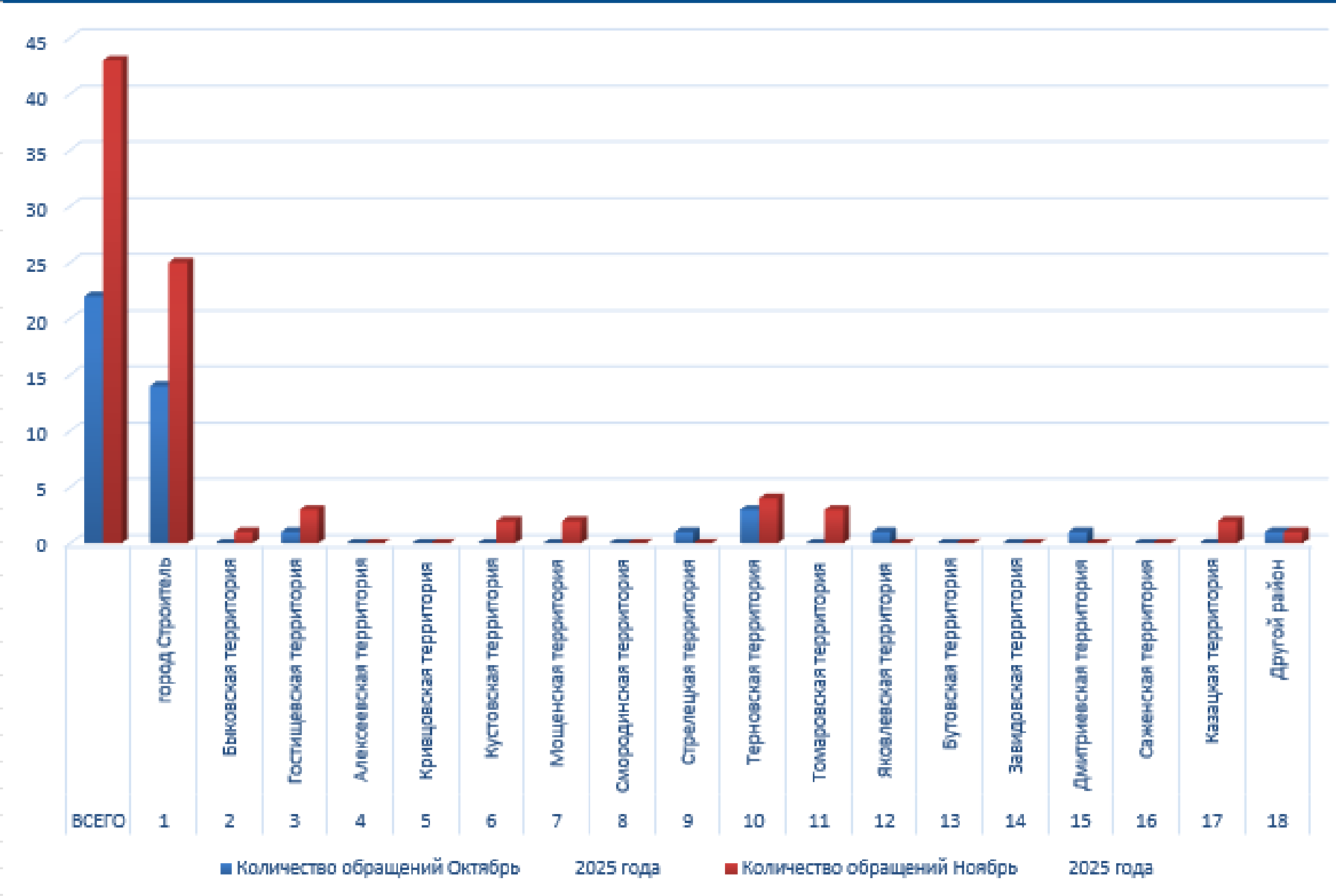
От заявителя

41



# Количество письменных обращений с распределением по территориальным администрациям (по месту жительства заявителей)

Количество обращений, поступивших в администрацию Яковлевского муниципального округа за ноябрь 2025 года с распределением по территориальным администрациям			
п/п	Наименование территории Яковлевского муниципального округа	Количество обращений	
		Октябрь 2025 года	Ноябрь 2025 года
ВСЕГО		22	43
1	город Строитель	14	25
2	Быковская территория	0	1
3	Гостищевская территория	1	3
4	Алексеевская территория	0	0
5	Кривцовская территория	0	0
6	Кустовская территория	0	2
7	Мощенская территория	0	2
8	Смородинская территория	0	0
9	Стрелецкая территория	1	0
10	Терновская территория	3	4
11	Томаровская территория	0	3
12	Яковлевская территория	1	0
13	Бутовская территория	0	0
14	Завидовская территория	0	0
15	Дмитриевская территория	1	0
16	Саженская территория	0	0
17	Казацкая территория	0	2
18	Другой район	1	1



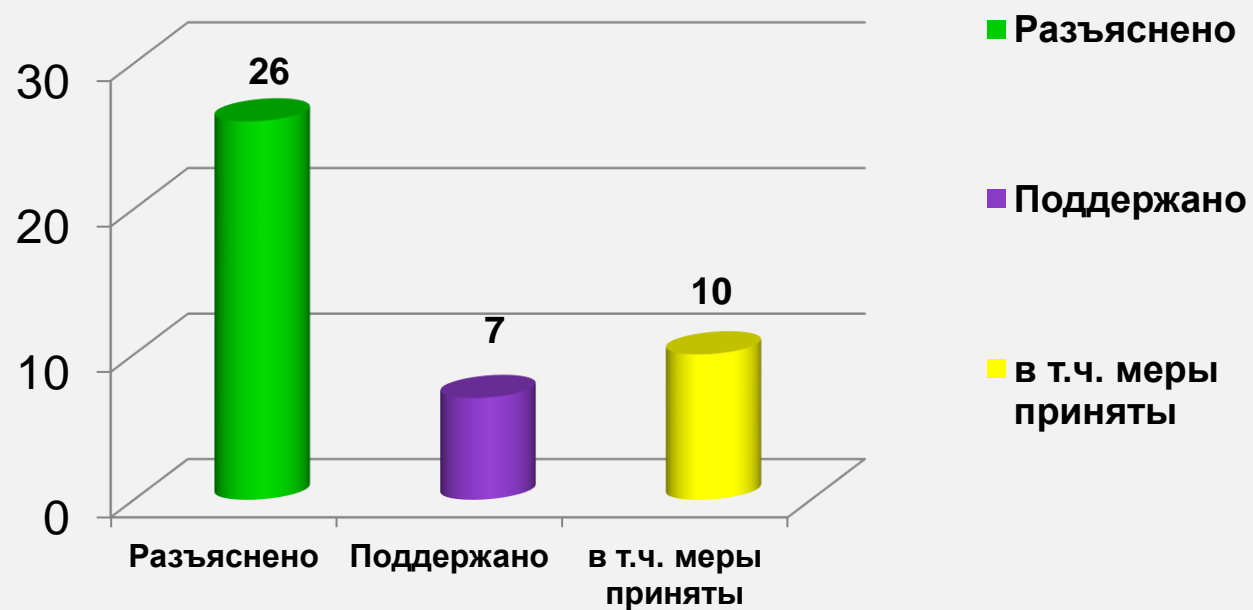
Распределение количества вопросов по тематическим разделам, содержащихся в обращениях, поступивших в адрес главы администрации Яковлевского муниципального округа Белгородской области в ноябре 2025 года

Условные обозначения	(количество вопросов) [доля тематического раздела в общем количестве вопросов]					Всего вопросов, содержащихся в обращениях
Тематический раздел	1.Государство, общество, политика	2. Социальная сфера	3. Экономика	4. Оборона, безопасность, законность	5. Жилищно- коммунальная сфера	
Период						
Ноябрь 2024 года	(0) [0%]	(0) [0%]	(13) [43%]	(3) [10%]	(14) [47%]	30
Октябрь 2025 года	(0) [0%]	(4) [18%]	(6) [27%]	(0) [0%]	(12) [55%]	22
Ноябрь 2025 года	(3) [7%]	(10) [23%]	(8) [19%]	(4) [9%]	(18) [42%]	43

Количество наименований вопросов, представляющих для заявителей наибольший интерес

№ п/п	Наименование вопроса	Кол-во	в % от общего количества обращений за ноябрь 2025 г.
1	Перебои в водоснабжении и водоотведении	8	19%
2	Благоустройство и ремонт подъездных дорог, в том числе тротуаров	6	14%

## Результаты рассмотрения письменных обращений в ноябре 2025 года



Доля обращений, направленных по компетенции вопросов:

