



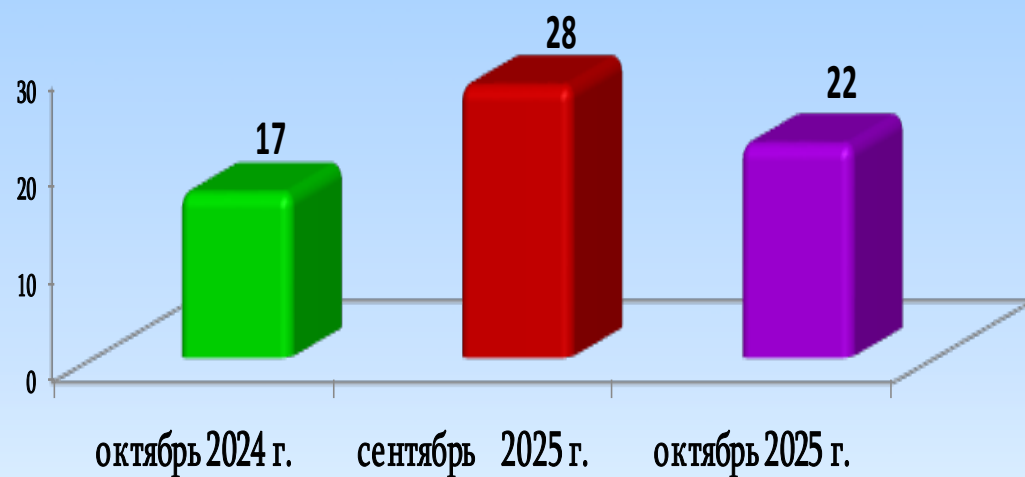
# ЯКОВЛЕВСКИЙ МУНИЦИПАЛЬНЫЙ ОКРУГ



Информационно-статистический обзор обращений  
граждан, поступивших в октябре 2025 года в адрес  
главы администрации Яковлевского муниципального  
округа Белгородской области

# Количество обращений, поступивших в адрес главы администрации Яковлевского муниципального округа Белгородской области в октябре 2025 года

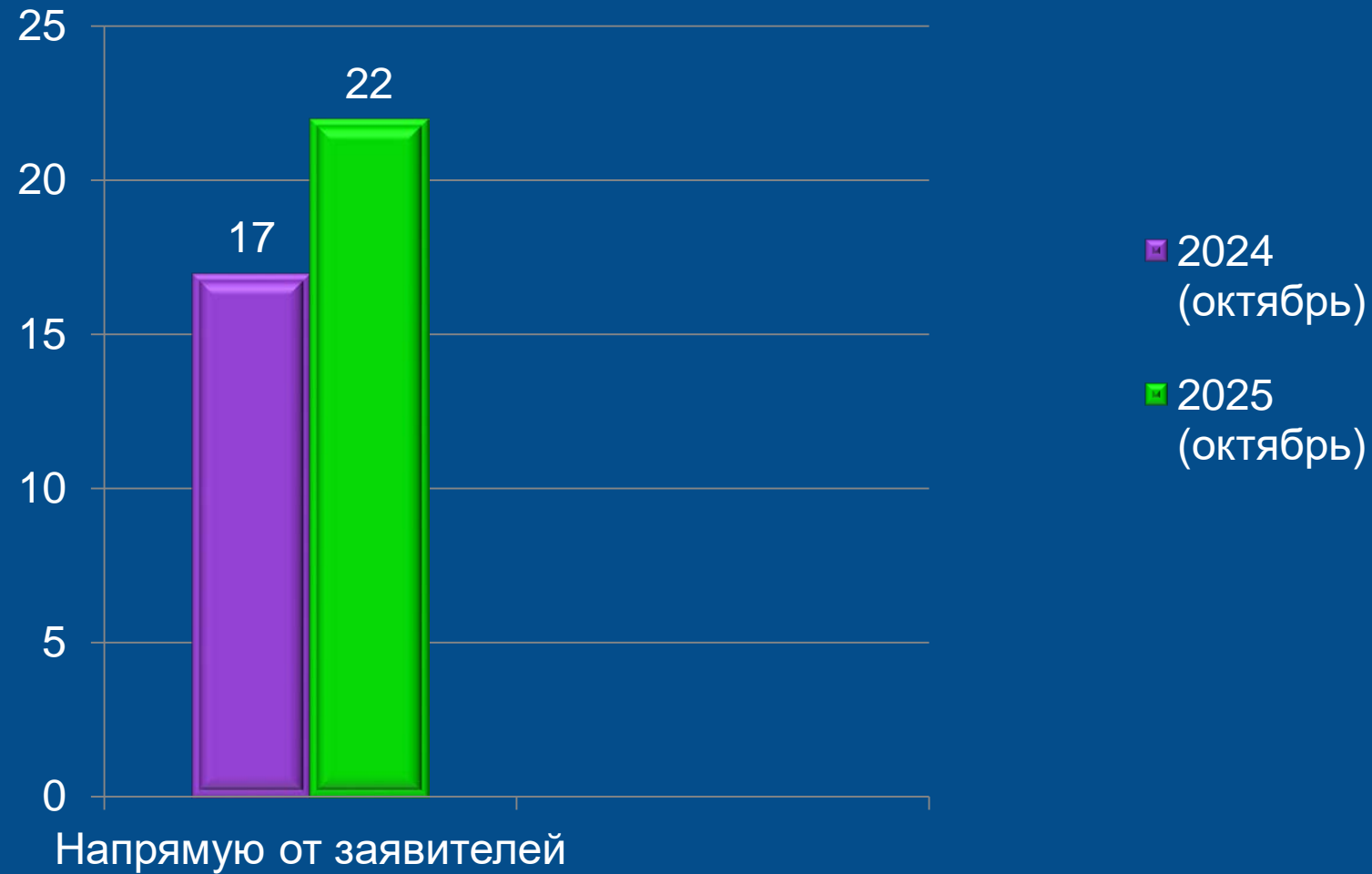
## Количество письменных обращений



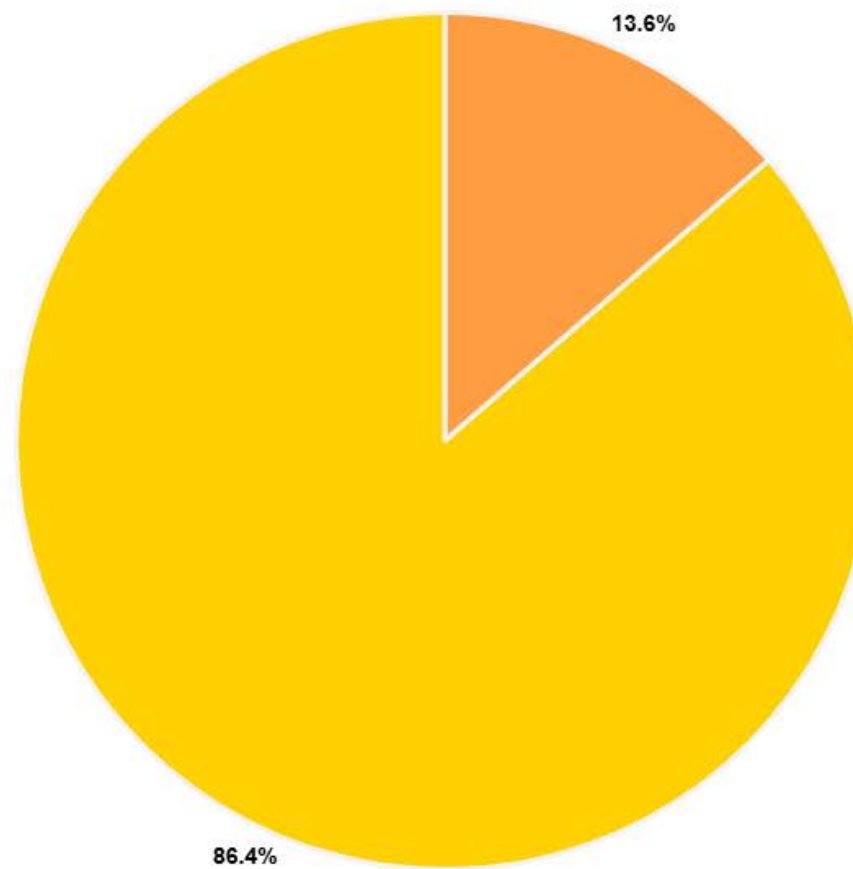
## Распределение по форме обращения



# Количество обращений, поступивших в адрес главы администрации Яковлевского муниципального округа Белгородской области в октябре 2025 года, в разрезе источников поступления

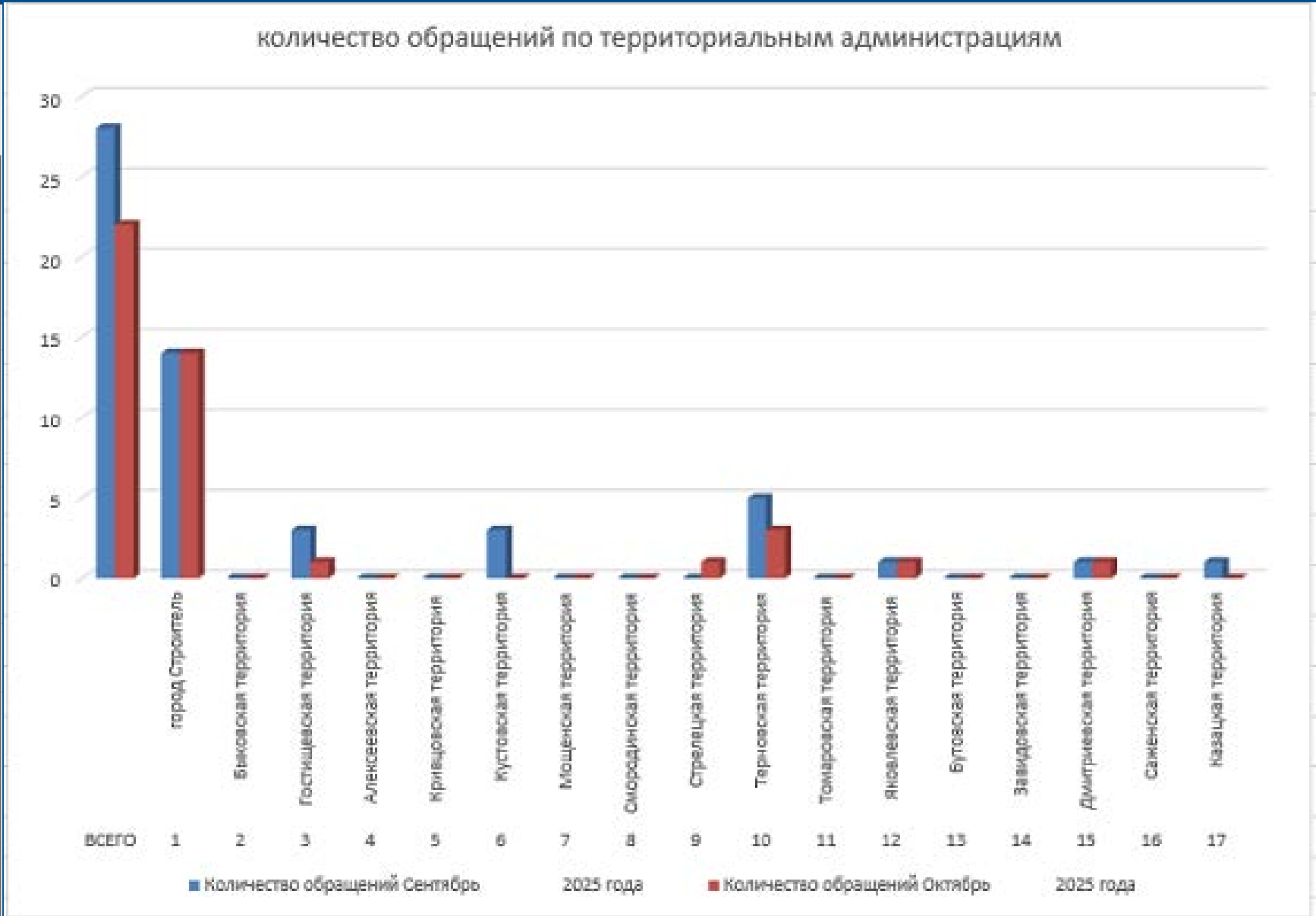


## Виды обращений граждан



# Количество письменных обращений с распределением по территориальным администрациям (по месту жительства заявителей)

Количество обращений, поступивших в администрацию Яковлевского муниципального округа за октябрь 2025 года с распределением по территориальным администрациям			
п/п	Наименование территории Яковлевского муниципального округа	Количество обращений	
		Сентябрь 2025 года	Октябрь 2025 года
	ВСЕГО	28	22
	город Строитель	14	14
	Быковская территория	0	0
	Гостищевская территория	3	1
	Алексеевская территория	0	0
	Кривцовская территория	0	0
	Кустовская территория	3	0
	Мощенская территория	0	0
	Сморodinская территория	0	0
	Стрелецкая территория	0	1
	Терновская территория	5	3
	Томаровская территория	0	0
	Яковлевская территория	1	1
	Бутовская территория	0	0
	Завидовская территория	0	0
	Дмитриевская территория	1	1
	Саженская территория	0	0
	Казацкая территория	1	0
	Другой регион	0	1



Распределение количества вопросов по тематическим разделам, содержащихся в обращениях, поступивших в адрес главы администрации Яковлевского муниципального округа Белгородской области в октябре 2025 года

Условные обозначения	(количество вопросов) [доля тематического раздела в общем количестве вопросов]					Всего вопросов, содержащихся в обращениях
Тематический раздел	1.Государство, общество, политика	2. Социальная сфера	3. Экономика	4. Оборона, безопасность, законность	5. Жилищно-коммунальная сфера	
Период						
Октябрь 2024 года	(0) [0%]	(0) [0%]	(5) [30%]	(2) [12%]	(10) [58%]	17
Сентябрь 2025 года	(9) [32%]	(7) [25%]	(5) [18%]	(1) [4%]	(6) [21%]	28
Октябрь 2025 года	(0) [0%]	(4) [18%]	(6) [27%]	(0) [0%]	(12) [55%]	22

Количество наименований вопросов, представляющих для заявителей наибольший интерес

№ п/п	Наименование вопроса	Кол-во	в % от общего количества обращений за октябрь 2025 г.
1	Уличное освещение	2	9%
2	Перебои в водоснабжении	2	9%

## Результаты рассмотрения письменных обращений в октябре 2025 года



Доля обращений, направленных по компетенции вопросов:

