



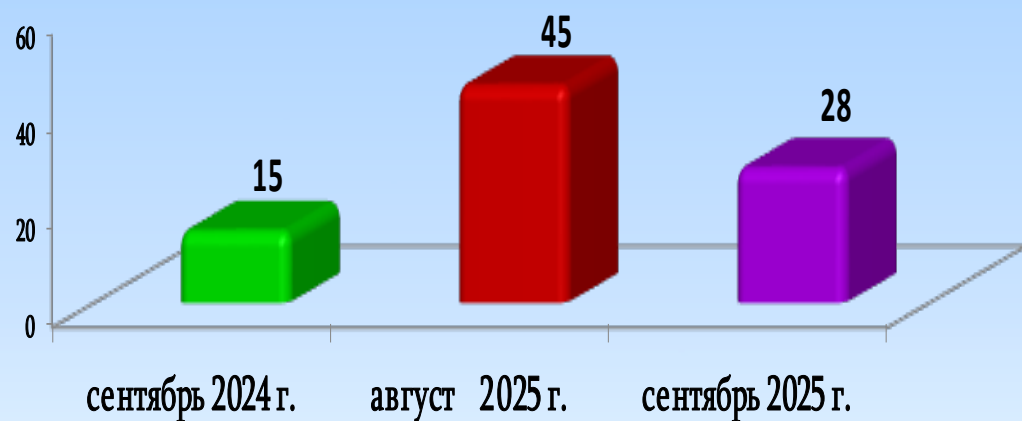
ЯКОВЛЕВСКИЙ МУНИЦИПАЛЬНЫЙ ОКРУГ



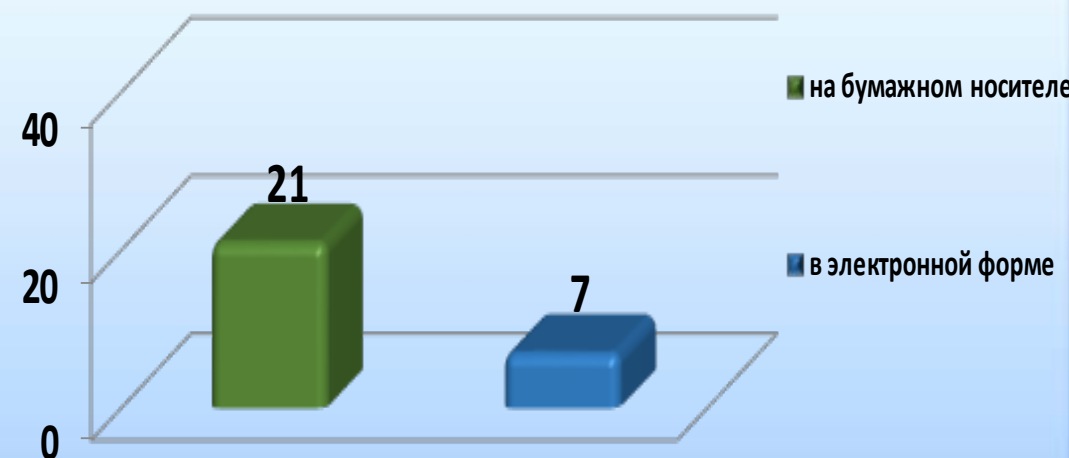
Информационно-статистический обзор обращений
граждан, поступивших в сентябре 2025 года в адрес
главы администрации Яковлевского муниципального
округа Белгородской области

Количество обращений, поступивших в адрес главы администрации Яковлевского муниципального округа Белгородской области в сентябре 2025 года

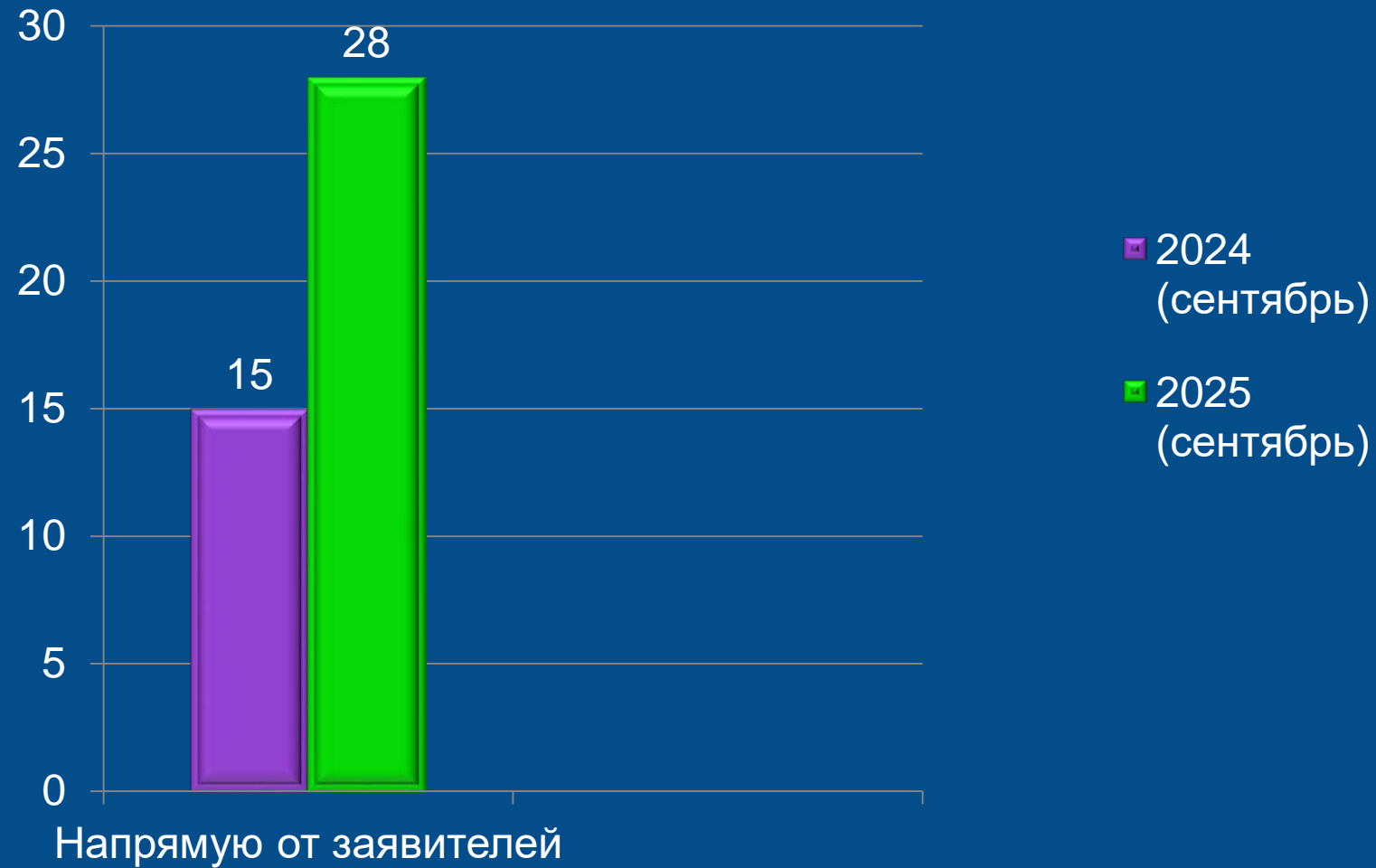
Количество письменных обращений



Распределение по форме обращения



Количество обращений, поступивших в адрес главы администрации Яковлевского муниципального округа Белгородской области в сентябре 2025 года, в разрезе источников поступления



Виды обращений граждан

Анонимные

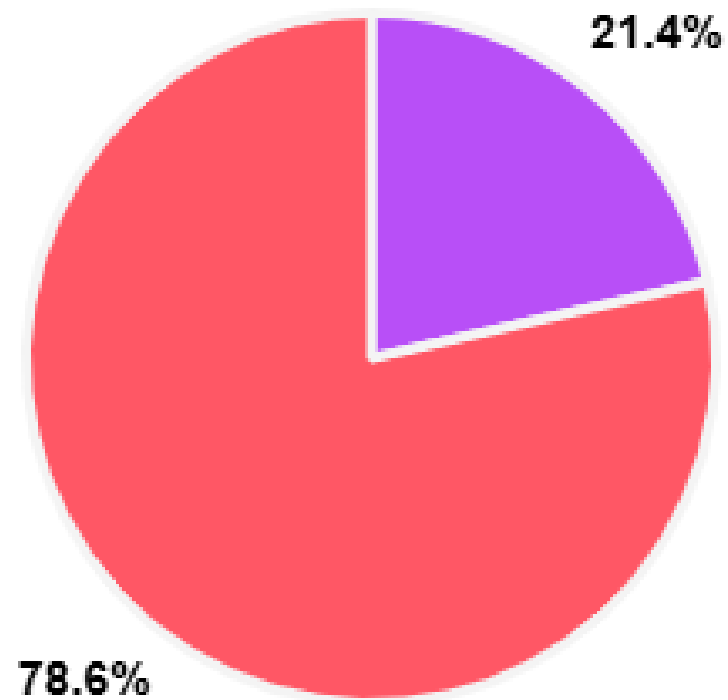
0

Коллективные

6

От заявителя

22



Количество письменных обращений с распределением по территориальным администрациям (по месту жительства заявителей)

Количество обращений, поступивших в администрацию Яковлевского городского округа за сентябрь 2025 года с распределением по территориальным администрациям			
№ п/п	Наименование территории Яковлевского муниципального округа	Количество обращений	
		Август 2025 года	Сентябрь 2025 года
ВСЕГО		45	28
1	город Строитель	27	14
2	Быковская территория	0	0
3	Гостищевская территория	1	3
4	Алексеевская территория	0	0
5	Кривцовская территория	0	0
6	Кустовская территория	1	3
7	Мощенская территория	0	0
8	Смородинская территория	1	0
9	Стрелецкая территория	3	0
10	Терновская территория	2	5
11	Томаровская территория	5	0
12	Яковлевская территория	2	1
13	Бутовская территория	0	0
14	Завидовская территория	0	0
15	Дмитриевская территория	0	1
16	Саженская территория	3	0
17	Казацкая территория	0	1



Распределение количества вопросов по тематическим разделам, содержащихся в обращениях, поступивших в адрес главы администрации Яковлевского муниципального округа Белгородской области в сентябре 2025 года

Условные обозначения	(количество вопросов) [доля тематического раздела в общем количестве вопросов]					Всего вопросов, содержащихся в обращениях
Тематический раздел	1.Государство, общество, политика	2. Социальная сфера	3. Экономика	4. Оборона, безопасность, законность	5. Жилищно-коммунальная сфера	
Период						
Сентябрь 2024 года	(0) [0%]	(0) [0%]	(5) [33%]	(1) [7%]	(9) [60%]	15
Август 2025 года	(8) [18%]	(5) [11%]	(10) [22%]	(4) [9%]	(18) [40%]	45
Сентябрь 2025 года	(9) [32%]	(7) [25%]	(5) [18%]	(1) [4%]	(6) [21%]	28

Количество наименований вопросов, представляющих для заявителей наибольший интерес

№ п/п	Наименование вопроса	Кол-во	в % от общего количества обращений за сентябрь 2025 г.
1	Деятельность кадастровых инженеров	2	7%
2	Строительство и реконструкция дорог	2	7%
3	Борьба с аварийностью. Безопасность дорожного движения	2	7%
4	Строительство и ремонт дорог	3	11%

Результаты рассмотрения письменных обращений в сентябре 2025 года



Доля обращений, направленных по компетенции вопросов:

